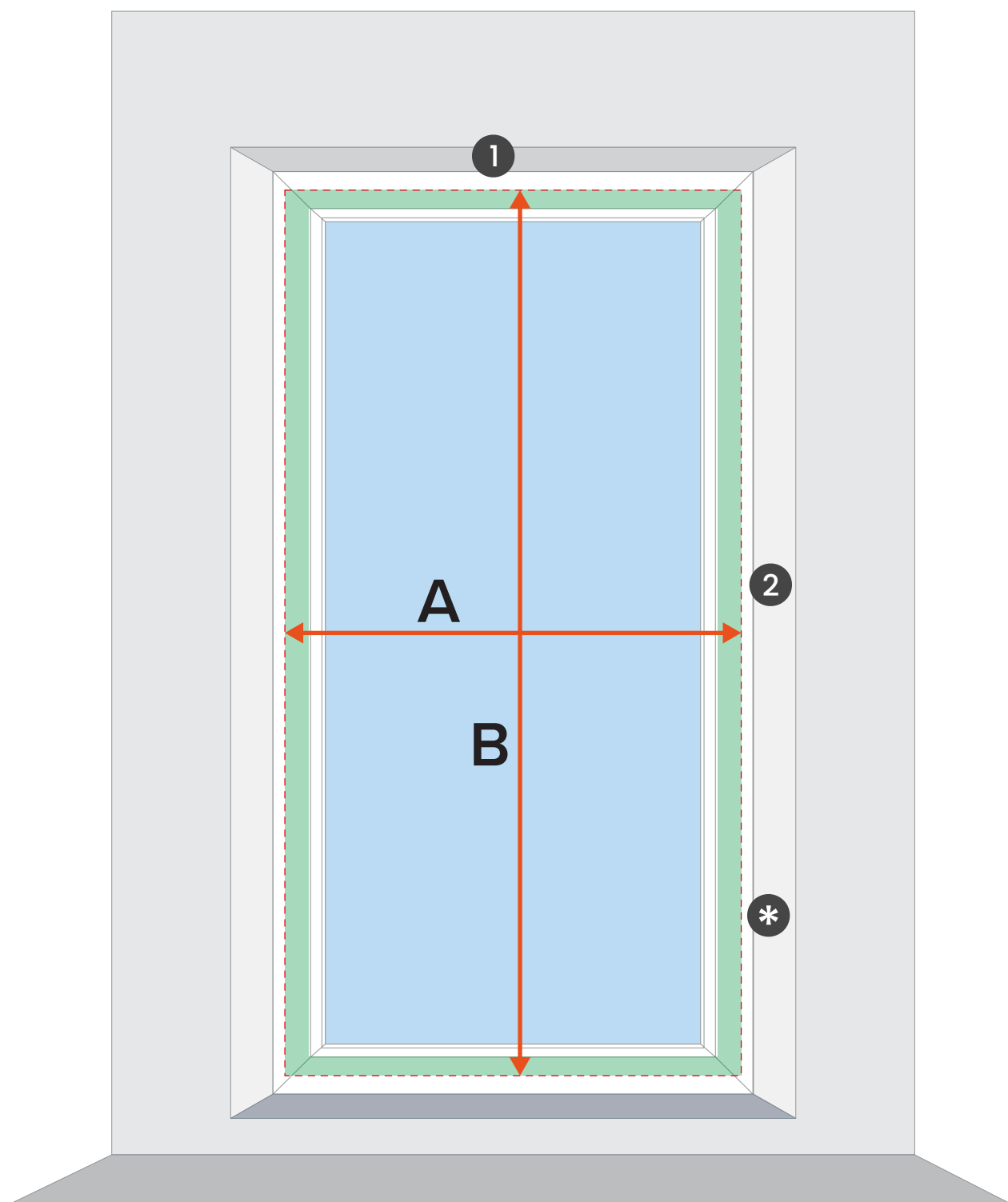


Cómo tomar medidas para la instalación en el marco de la puerta



ancho = A

alto = B

Mide la anchura y la altura del marco de la ventana.

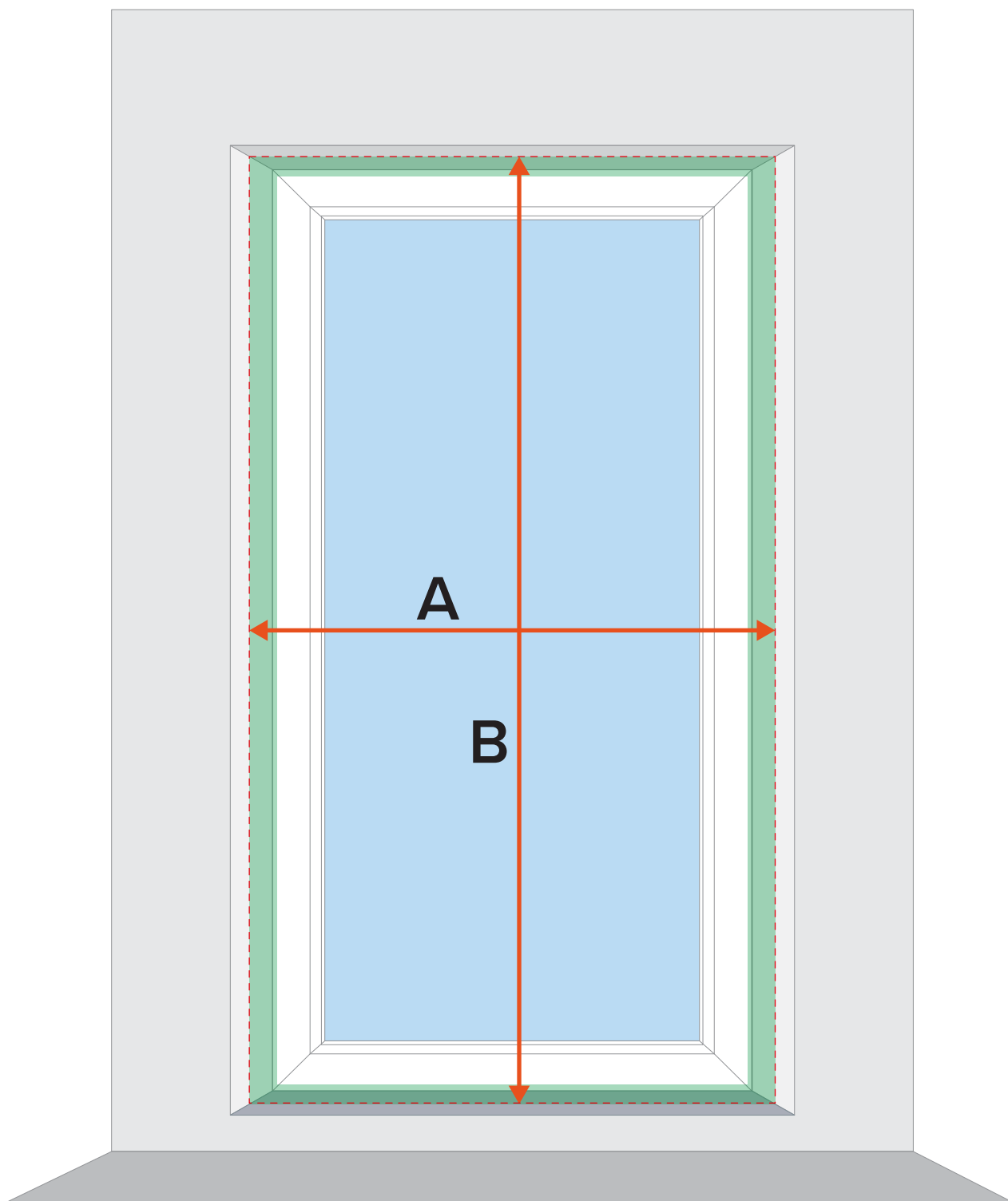
Importante:

Asegúrate de que las dimensiones indicadas en el configurador son menores que la anchura y la altura del hueco de la puerta para que el producto no interfiera con los elementos que rodean el marco.

- 1 Planifica el lugar de instalación de la mosquitera en el marco de la puerta teniendo en cuenta que la altura del perfil superior es de 49 mm y la altura del perfil inferior es de 15 mm
- 2 Planifica el lugar de instalación de la mosquitera en el marco de la puerta teniendo en cuenta que la anchura de un perfil lateral es de 49 mm
- * Si quieres cubrir una mayor superficie, ten en cuenta los elementos sobresalientes.

 Las dimensiones se deben indicar en milímetros (mm)

Cómo tomar medidas para la instalación en el hueco de la puerta



ancho = A

alto = B

Mide la anchura y la altura hasta los bordes del hueco de la ventana.

Importante:

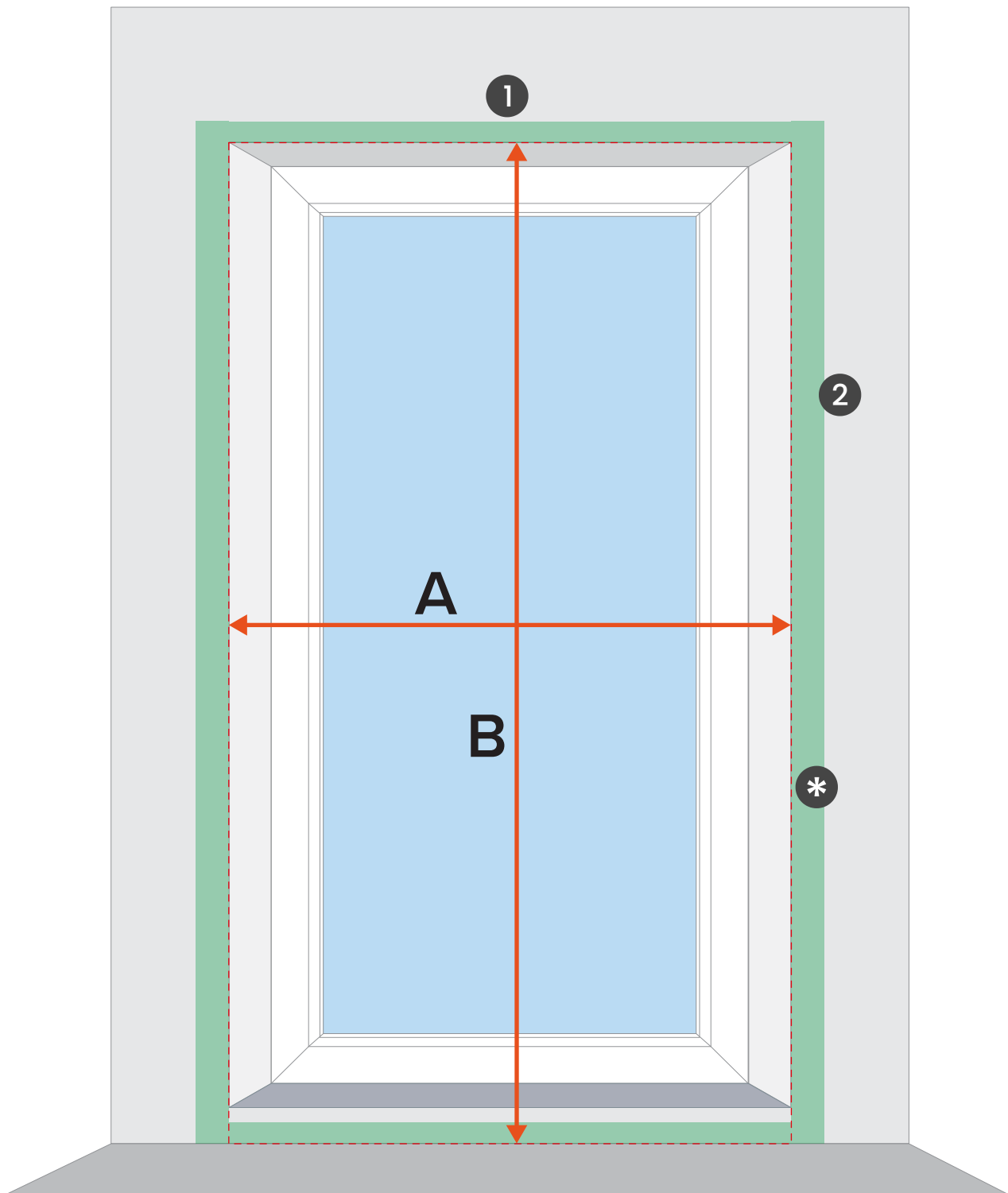
Los valores introducidos en el configurador se reducirán en 2 mm para asegurar una instalación cómoda del producto. Por tanto, el tamaño total del producto será calculado de forma automática.

La superficie desigual del hueco de la ventana puede dificultar la instalación del producto. Por tanto, recomendamos medir el hueco en tres puntos diferentes y elegir la dimensión más pequeña.

Recuerda tomar todas las mediciones a la misma profundidad del hueco. Con este fin, utiliza un nivel y/o una regla para marcar los puntos de fijación de la mosquitera.

 Las dimensiones se deben indicar en milímetros (mm)

Cómo tomar medidas para la instalación en la pared



ancho = A

alto = B

Mide la anchura y la altura del vano del hueco de la puerta y la altura hasta el suelo.

Importante:

El tamaño total del producto será calculado de forma automática.

- 1 Al alto indicado se añadirá la altura del perfil superior (49 mm).
- 2 Al ancho indicado se añadirá la anchura de los perfiles (98 mm).
- * Si quieres cubrir una mayor superficie, ten en cuenta los elementos sobresalientes.

 Las dimensiones se deben indicar en milímetros (mm)