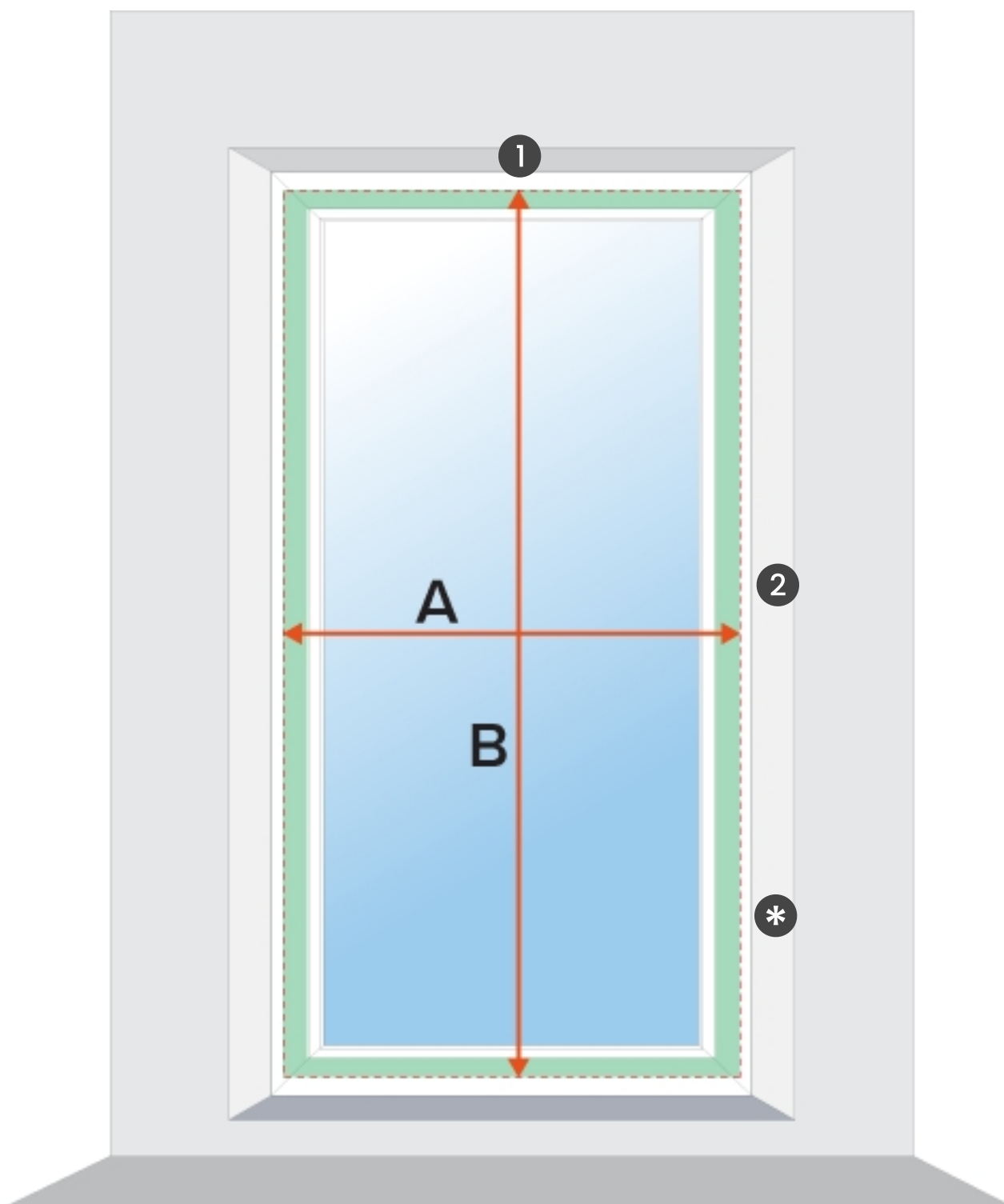


# Cómo tomar medidas para la instalación en el marco de la ventana



**ancho = A**

**alto = B**

Mide el ancho y el alto del marco de la ventana.

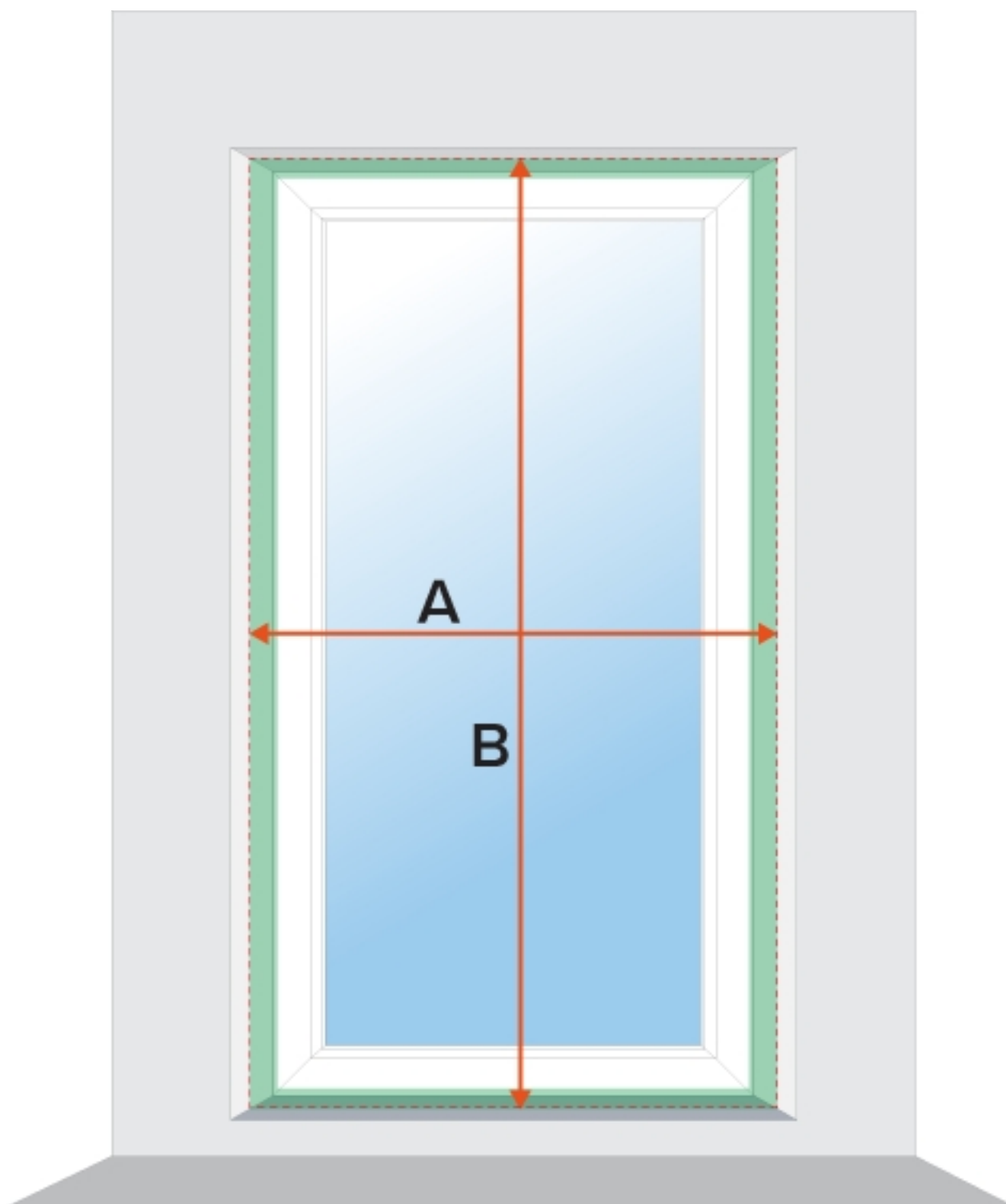
## Importante:

Asegúrate de que las dimensiones indicadas en el configurador sean menores que el ancho/alto del hueco de la puerta de manera que el producto no interfiera con los elementos alrededor del marco.

- 1 El alto de las guías superior e inferior es de 35 mm - planifica el lugar de instalación de la mosquitera en el marco de la puerta teniéndolo en cuenta.
- 2 Verifica el lugar de instalación teniendo en cuenta que el ancho del cajón de la mosquitera es de:  
mosquitera simple - 80 mm      mosquitera doble - 96 mm
- \* Si quieres cubrir una mayor superficie, ten en cuenta los elementos sobresalientes.

 Las dimensiones se deben indicar en milímetros (mm)

# Cómo tomar medidas para la instalación en el hueco de la ventana



**ancho = A**

**alto = B**

Mide el ancho y el alto hasta los bordes del hueco de la ventana.

## Importante:

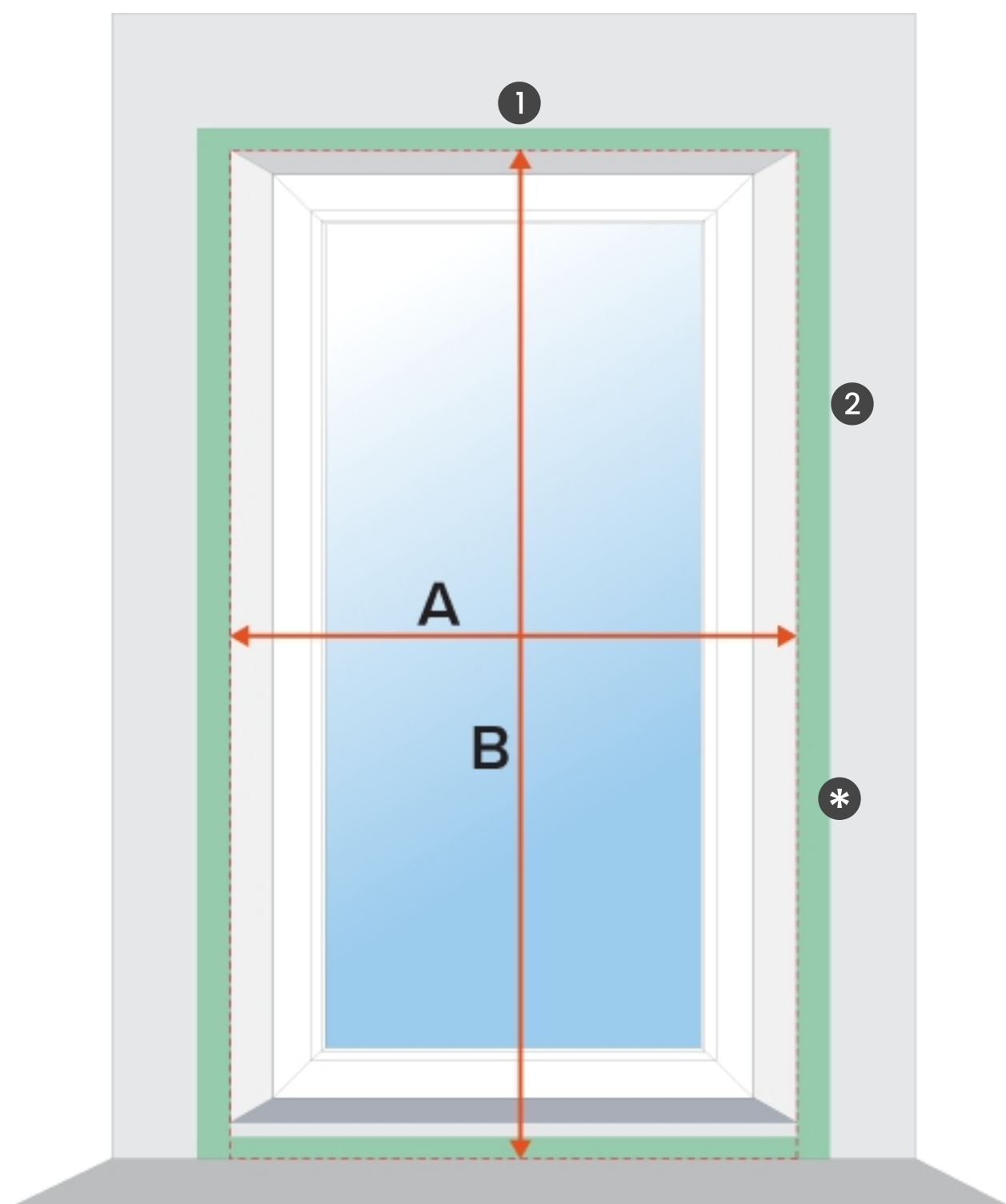
Los valores introducidos en el configurador se reducirán en 2 mm para asegurar una instalación cómoda del producto. Por tanto, el tamaño total del producto será calculado de forma automática.

La superficie desigual del hueco de la ventana puede dificultar la instalación del producto. Por tanto, recomendamos medir el hueco en tres puntos diferentes y elegir la dimensión más pequeña.

Recuerda tomar todas las mediciones a la misma profundidad del hueco. Con este fin, utiliza un nivel y/o una regla para marcar los puntos de fijación de la mosquitera.

 Las dimensiones se deben indicar en milímetros (mm)

# Cómo tomar medidas para la instalación en la pared



**ancho = A**

**alto = B**

Mide el ancho y el alto del vano del hueco de la puerta (hasta el suelo).

## Importante:

El tamaño total del producto será calculado de forma automática.

- 1 Al alto indicado se añadirá el alto de la guía superior (35 mm).
- 2 Al ancho indicado se añadirá el ancho del cajón de la mosquitera.  
mosquitera simple - 80 mm    mosquitera doble - 96 mm
- \* Si quieres cubrir una mayor superficie, ten en cuenta los elementos sobresalientes.

 Las dimensiones se deben indicar en milímetros (mm)