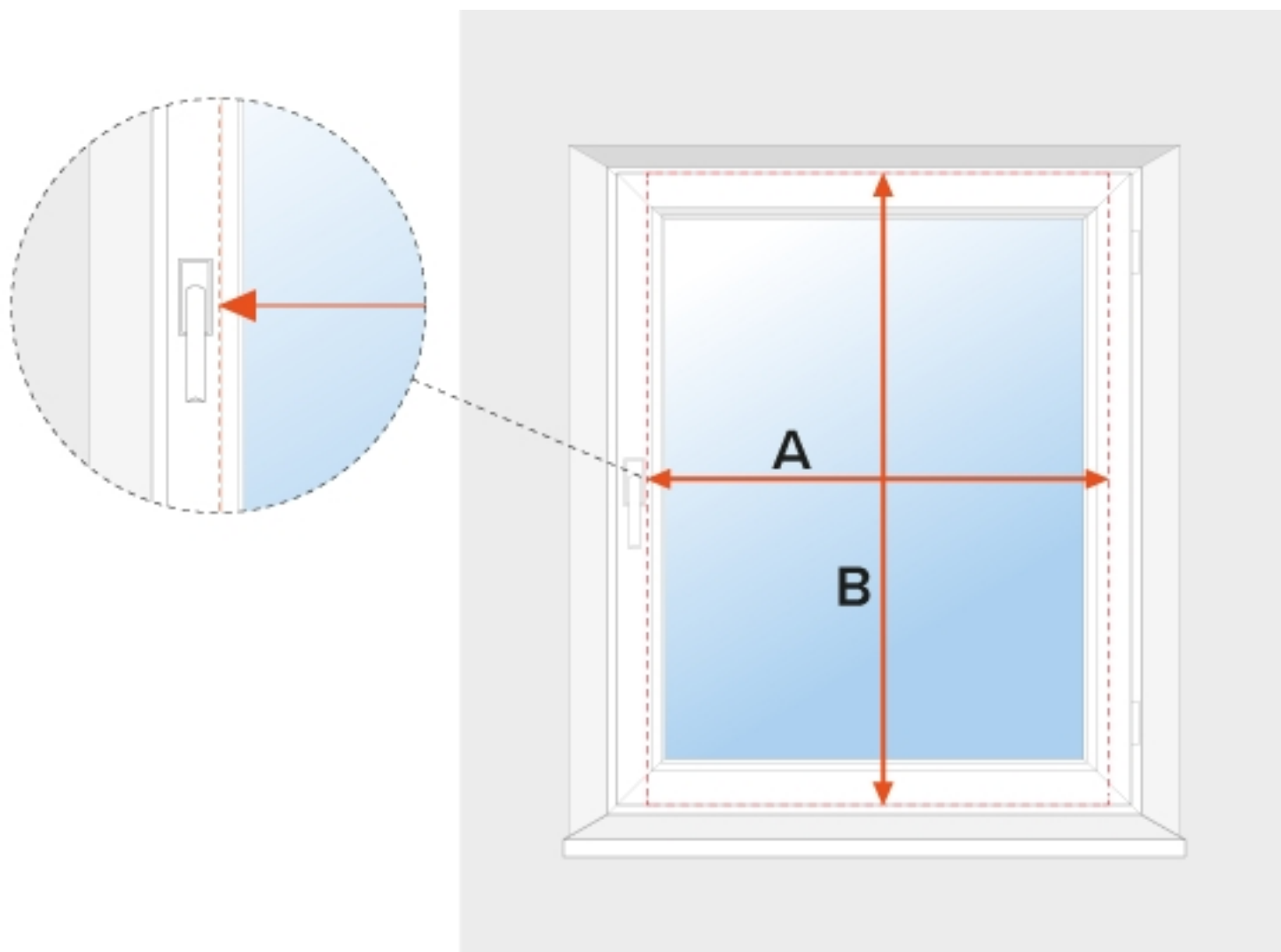


## Cómo tomar medidas para la instalación en la hoja de la ventana

---

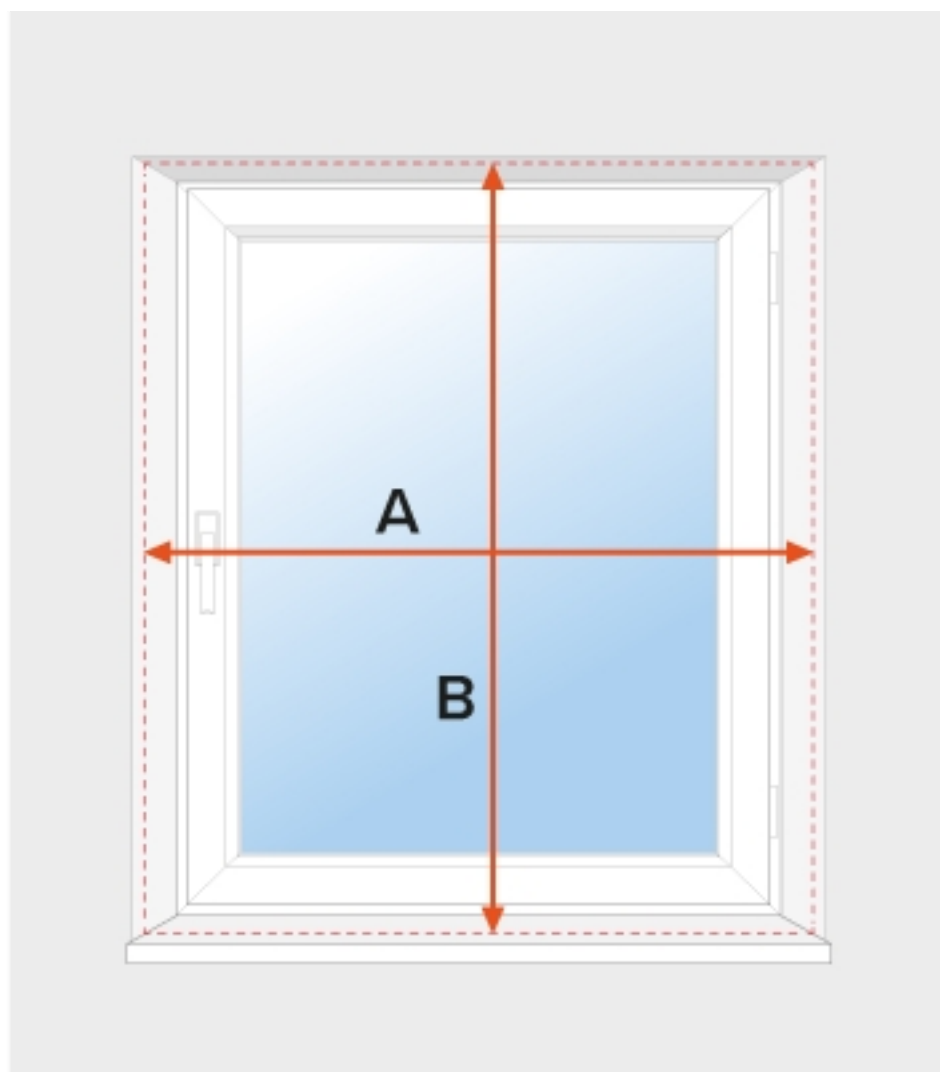


**ancho = A**

**alto = B**

# Cómo tomar medidas para la instalación en el hueco de la ventana

---



**ancho = A**

El producto final tendrá 2 mm menos de ancho

**alto = B**

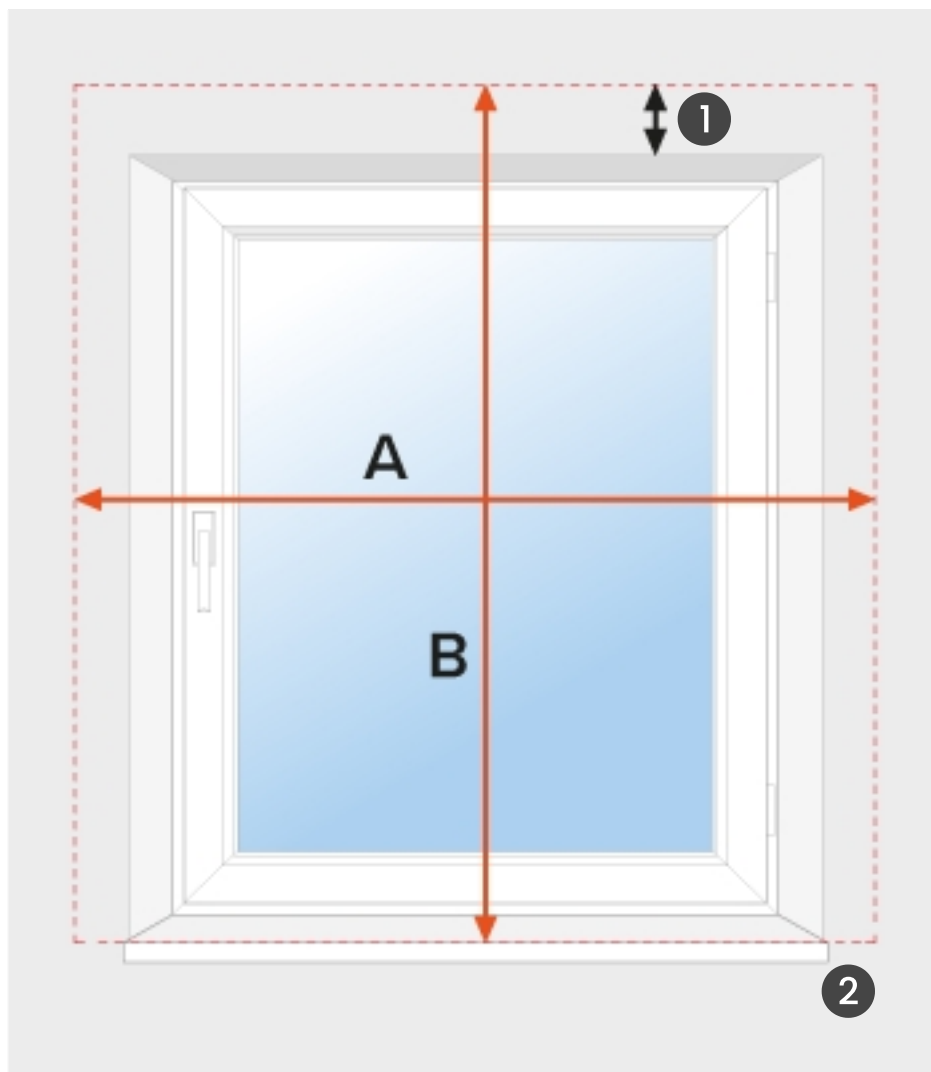
El producto final tendrá 2 mm menos de alto

## Importante:

La superficie desigual del hueco de la ventana puede dificultar la instalación del producto. En este caso, mide el hueco en tres puntos diferentes y elige la dimensión más pequeña.

 Las dimensiones se deben indicar en milímetros (mm)

# Cómo tomar medidas para la instalación en la pared



**ancho = A**

**alto = B**

**1** Al medir el alto (B), ten en cuenta el alto de la veneciana cuando está recogida:

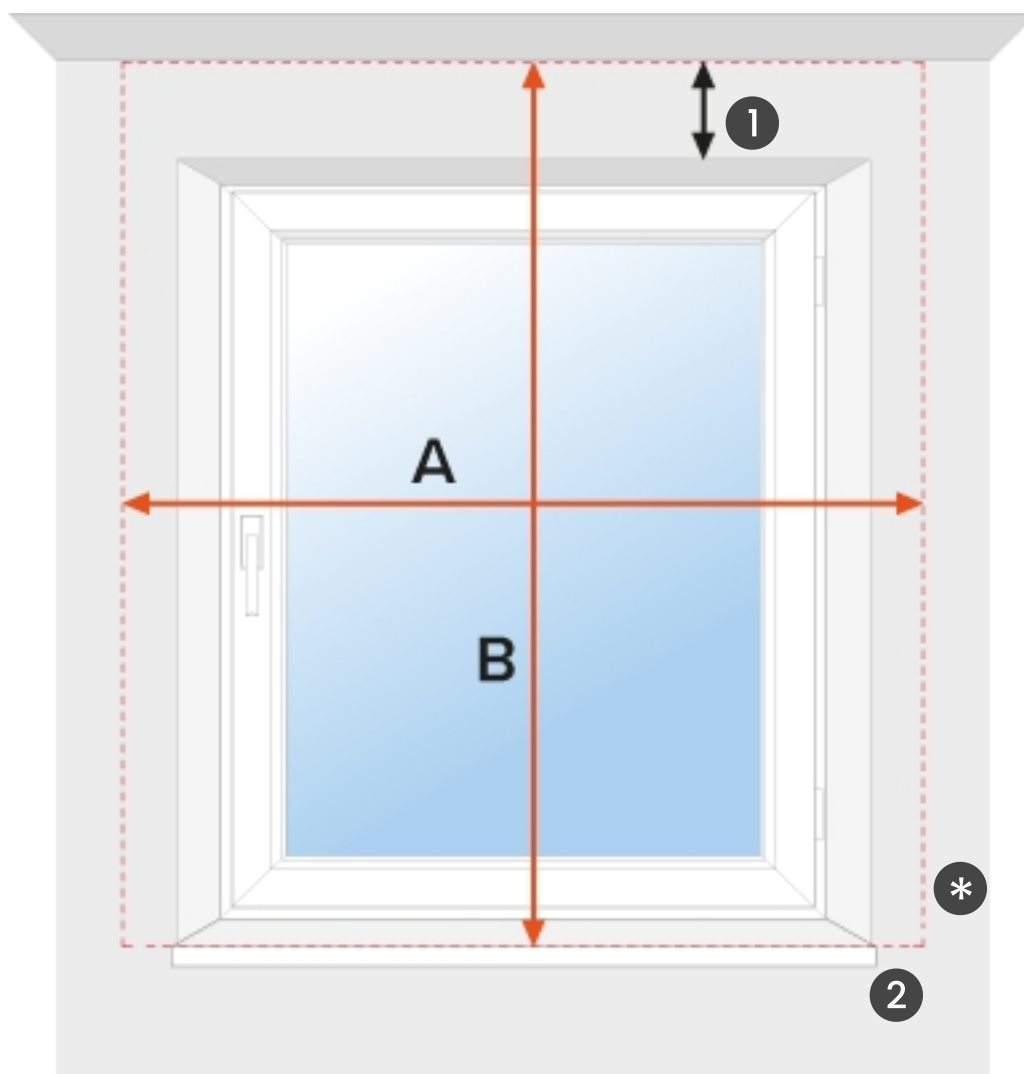
Alto total de la veneciana	Alto de la veneciana recogida (escalerilla)	Alto de la veneciana recogida (cinta)
hasta 1000 mm	max. 175 mm	max. 185 mm
hasta 2000 mm	max. 250 mm	max. 265 mm
hasta 3000 mm	max. 320 mm	max. 345 mm

Ten en cuenta que la altura precisa de la veneciana recogida se puede consultar en el configurador después de introducir las dimensiones de tu veneciana.

**2** Tú mismo puedes decidir hasta donde quieres que llegue tu veneciana, pero ten en cuenta los elementos con los cuales se puede encontrar la veneciana al bajar, como p. ej. el alféizar.

**!** Las dimensiones se deben indicar en milímetros (mm)

# Cómo tomar medidas para la instalación en el techo



**ancho = A**

**alto = B**

- Al medir el alto (B), ten en cuenta el alto de la veneciana cuando está recogida:

Alto total de la veneciana	Alto de la veneciana recogida (escalerilla)	Alto de la veneciana recogida (cinta)
hasta 1000 mm	max. 175 mm	max. 185 mm
hasta 2000 mm	max. 250 mm	max. 265 mm
hasta 3000 mm	max. 320 mm	max. 345 mm
- Tú mismo puedes decidir hasta donde quieres que llegue tu veneciana, pero ten en cuenta los elementos con los cuales se puede encontrar la veneciana al bajar, como p. ej. el alféizar.
- Al elegir el sistema de guiado lateral PerfectFix opcional, ten cuenta que la veneciana tiene que ser instalada muy cerca a la pared para que el guiado lateral pueda cumplir con su función.

 Las dimensiones se deben indicar en milímetros (mm)